


オンライントーキングご利用の手引き

<2024>

April, 2024 – March, 2025

- <目的> 教室で習った英語を使って Skype で外国人講師との会話を楽しみ、学習の励みとする。
- <対象> ●ECC ジュニア 英語・英会話コース生（PT 除く／オンライン教室生含む）
●ECC ジュニア 英検[®]対策コース生
●ECC ジュニア 中学英語強化コース生
●ECC ブランチスクール生
- <利用基準> ①生徒が基本的に自宅から利用する。
②通話時間は 1 人 5 分以内とする。
③1 回の通話で複数名が交代するのは禁止。
④通話の最初に、氏名・レベル・住所（都道府県名のみ）を外国人講師が質問するので、必ず英語で答えること。
⑤テキストで習った英語表現を活用し、生徒からどんどん質問させるように指導する。
- <注意事項> ●通話は 1 人 1 日 1 回までとさせていただきます。
●在籍生にオンライントーキング利用可能曜日・時間帯・Skype ID・休み期間をお知らせください。
●休学中は当プログラムをご利用いただけません。
●混雑時は、繋がりがづらい場合や、「オフライン」と表示される場合があります。その際は、時間をおいておかけ直しいただくか、他の Skype ID へおかけください。
●通話の際は必ず「カメラアイコン」をクリックしてご利用ください。カメラアイコン → 
●オンライントーキングは、あくまでも生徒が授業以外で基本的に自宅から利用できる課外サービスです。時期や時間帯等により回線が込み合うこともあり、すべての通話に対応することはお約束できかねますので、教室の宿題とすることはご遠慮ください。
●Skype の設定については、Skype 公式 HP (<https://www.skype.com/ja/>) をご確認ください。
●Skype 利用に必要な環境設定（パソコン、ヘッドセット、ウェブカメラ、インターネット等）へのお問い合わせに関しましては、ECC では対応できかねます。生徒・保護者様で Skype 利用に適した環境をご準備いただけるよう、お伝えください。

オンライントーキングご利用案内			
Skype ID	曜日	時間帯	休み期間（2024年度）
eccjrota	月・火・水・木・金 (フィリピン人講師)	15:00 ～ 18:00	GW: 2024年4月29日(月)～2024年5月5日(日)
eccjrotb			夏期: 2024年8月1日(木)～2023年8月19日(月)
eccjrotc			冬期: 2024年12月24日(火)～2025年1月9日(木)
eccjrot1	月・火 (ネイティブ講師)		春期: 2025年3月24日(月)～2025年4月7日(月)
eccjrot2			【定期メンテナンスによるお休み】 2024年6月3日(月)～6月7日(金) 2023年10月7日(月)～10月11日(金) 2025年1月27日(月)～1月31日(金)
※祝日はお休みです。 ※フィリピンの国内事情により、急なお休みが発生する場合がありますので、予めご了承ください。			

生徒・保護者様向けには、次ページ以降の内容を生徒ポータルで配信しております。
(保護者への告知として、年3回(5月・9月・1月)、保護者宛季刊誌「HARMONY」にてオンライントーキングのご案内をさせていただいております。)



オンライントーキングのご案内

1. オンライントーキングとは

＜目的＞

※Skype を利用したオンラインで外国人の先生と英語のやりとりができます。教室で習った英語を使って Skype で外国人の先生との会話をぜひ楽しみましょう。


＜対象＞

- ECC ジュニア 英語・英会話コース生（2・3 歳児除く／オンライン教室生含む）
- ECC ジュニア 英検[®]対策コース生
- ECC ジュニア 中学英語強化コース生
- ECC ブランチスクール生

＜ご利用にあたってのルール＞

- ご自宅から利用しましょう。
- 通話時間は 1 人 5 分以内にしましょう。
- 1 回の通話で複数名が交代しないようにしましょう。
- 話の最初に、氏名・レベル・住所（都道府県名のみ）を外国人講師が質問するので、英語で答えましょう。
- テキストで習った英語表現をより多く活用して、会話をしてみましょう。

＜注意事項＞

- 通話は 1 人 1 日 1 回です。
- ご利用前にオンライントーキング利用可能曜日・時間帯・Skype ID・休み期間をご確認ください。
- 休学中は当プログラムをご利用いただけません。
- 混雑時は、繋がりがづらい場合や、「オフライン」と表示される場合があります。その際は、時間をとおいておかけ直しいただくか、他の Skype ID へおかけください。
- 通話の際は必ず「カメラアイコン」をクリックしてご利用ください。カメラアイコン
- 時期や時間帯等により回線が込み合うこともあります。あらかじめご了承ください。
- Skype の設定については、Skype サポート (<https://www.skype.com/ja/>) をご確認ください。
- Skype 利用に必要な環境設定（パソコン、ヘッドセット、ウェブカメラ、インターネット等）につきましては、生徒・保護者様で Skype 利用に適した環境をご準備ください。

※Skype（スカイプ）：パソコンやタブレット、スマートフォン等で使える無料ビデオ通話ソフト

※Skype はマイクロソフト企業グループの商標です。

2. オンライントーキングのスケジュール

Skype ID	曜日	時間帯	休み期間（2024 年度）
eccjrota	毎週月～金曜日 (フィリピン人講師)	15:00～18:00	GW：2024 年 4 月 29 日(月)～2024 年 5 月 5 日(日) 夏期：2024 年 8 月 1 日(木)～2024 年 8 月 19 日(月) 冬期：2024 年 12 月 24 日(火)～2025 年 1 月 9 日(木) 春期：2025 年 3 月 24 日(月)～2025 年 4 月 7 日(月) 【定期メンテナンスによるお休み】 2024 年 6 月 3 日(月)～6 月 7 日(金) 2024 年 10 月 7 日(月)～10 月 11 日(金) 2025 年 1 月 27 日(月)～1 月 31 日(金)
eccjrotb			
eccjrotc			
eccjrot1	毎週月・火曜日		
eccjrot2	(ネイティブ講師)		

※祝日はお休みです。

※フィリピンの国内事情により急なお休みが発生する場合がございます。

3. オンライントーキングのご利用方法

準備 (Skype のダウンロード～動作設定)

- ①Skype 公式 HP より、Skype をダウンロードしてください。
(<https://www.skype.com/ja/>)
インストール済の場合は、最新版に更新してください。



- 1 通信状況によって音声や画像が乱れる場合があります
- 2 タブレットやスマートフォン等でも可
- 3 パソコン内蔵マイク・スピーカーでも可
- 4 パソコン内蔵カメラでも可
- 5 無料ビデオ通話ソフト
(Skype はマイクロソフト企業グループの商標です)

外国人の先生と通話を試みましょう

- ①Skype 起動後、検索バーに Skype ID を入力し、「Skype を検索」をクリック。
【Skype ID】については、「2. オンライントーキングのご利用案内」参照。



- ②表示された「Skype ID 名」をクリック。



- ③画面右上の「カメラアイコン」をクリックして通話スタート。
通話の際は必ず「カメラアイコン」をクリックしてからご利用ください。

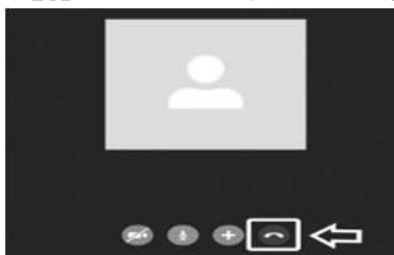


オンライントーキングの流れ

- PART 1 初めに外国人講師が 3 つの質問をします。
- ①名前：What's your name?
 - ②クラス：What class are you in?
 - ③住んでいる所（都道府県）：Where do you live?
- PART 2 外国人講師がレベルを考慮しながら、英語でいろいろな質問をします。
- PART 3 最後に「何か質問はありませんか？」と外国人講師が尋ねます。

これまで習った表現を
たくさん使って
楽しく会話をしましょう！

- ④右下の赤色の電話アイコンをクリックして通話終了。



混雑時は、繋がらない場合や「オフライン」と表示される場合がございます。
その際は、時間をおいておかけ直しいただくか、他の Skype ID へおかけください

※Skype の設定については、Skype サポート (<https://support.skype.com/ja/skype/all>) をご確認ください。
※パソコン、ヘッドセット、ウェブカメラ、インターネット等の設定については ECC では対応いたしかねます。
生徒・保護者様で Skype 利用に適した環境をご準備くださいますよう、お願いいたします。